




RECTIFICADORA GGS 28 CE, 650 W. (1210/1220)

La herramienta práctica para todo tipo de trabajos de lijado. Diseño compacto y ergonómico para todo tipo de trabajos de lijado. Potente motor de 600 W con Soft Start para un gran avance en el trabajo.



Referencia: **GGG 28 CE**

 Código DUN	00000000000
 Código EAN13	00000000
 SKU	8631095

Información Técnica

Rectificadora ggs 28 ce, 650 w. (1210/1220)

Modelo: **GGG 28 CE**

El Esmeril Angular Recta Bosch GGS 28 CE, con 650 W de potencia, es compacta y potente, ideal para realizar trabajos de desbastes en diversos materiales. Las escobillas de carbón autodesconectables, rodamientos blindados contra polvo, sistema de refrigeración directo y pinzas templadas aumentan la vida útil de su GGS 28 CE. La herramienta cuenta también con control electrónico de velocidad (Constant Eletronic), incluso cuando está en sobrecarga, tiene selector de velocidad con 6 diferentes niveles y para una mayor precisión, viene con función de arranque suave (Soft Start). Realice su trabajo con seguridad, el sistema antibloqueo (Kick Back Stop) apagará el motor cuando ocurra el bloqueo del accesorio, protegiendo al operador. Con pinza y 1/4 de pulgada, la GGS 28 CE es indicada para uso industrial

Propiedad	Especificación
Potencia absorbida:	650 W
Velocidad en vacío:	10.000 – 30.000 rpm
Diámetro del cuello del rotor:	43 mm
Diámetro de la pinza (mm):	1/4 pulgadas a 5/16 pulgadas - 6 a 8 mm
Número de rotaciones (sin carga) (rpm):	10000 - 28000
Interruptor:	Interruptor bloqueable